

## 令和7年度教育改善のための学習時間アンケート集計

( 回答対象期間:6/9(月)~6/15(日)の1週間)

### 回答状況

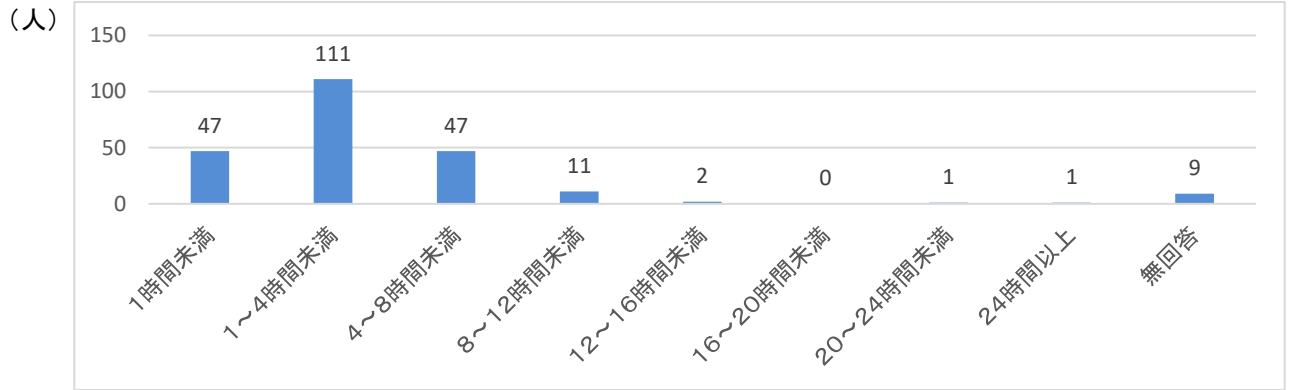
学生種別			回答者数		
			回答率%(6/9時点学生数表より)		
M	1年	社会人	27	46	80 90.9%
		一般	17		
		無回答	2		
	2年	社会人	10	34	
		一般	24		
		無回答	0		
E	1年	社会人	11	27	56 90.3%
		一般	16		
		無回答	0		
	2年	社会人	6	29	
		一般	22		
		無回答	1		
I	1年	社会人	1	48	93 86.9%
		一般	47		
		無回答	0		
	2年	社会人	3	45	
		一般	42		
		無回答	0		
全体	1年	社会人	39	121	229 89.1%
		一般	80		
		無回答	2		
	2年	社会人	19	108	
		一般	88		
		無回答	1		

1.先週の1週間に、授業以外で学習した時間はどれぐらいでしたか。

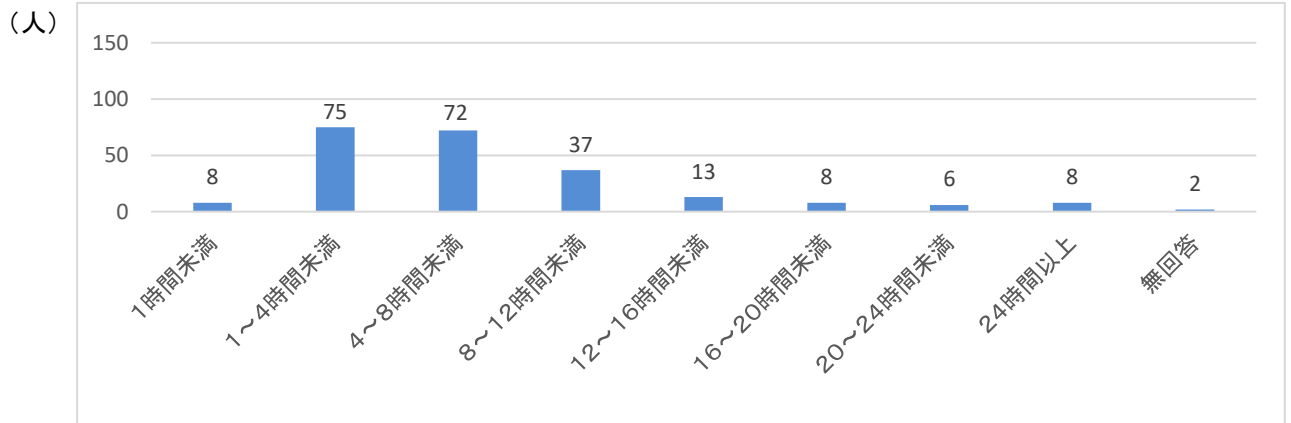
学生種別			平均(時間)		
M	1年	社会人	14.6	13.7	13.1
		一般	12.1		
		無回答	15.5		
	2年	社会人	14.6	12.2	
		一般	11.2		
		無回答	0.0		
E	1年	社会人	14.0	9.8	10.5
		一般	6.9		
		無回答	0.0		
	2年	社会人	8.2	11.1	
		一般	12.1		
		無回答	6.0		
I	1年	社会人	8.0	8.7	10.1
		一般	8.7		
		無回答	0.0		
	2年	社会人	13.0	11.6	
		一般	11.5		
		無回答	0.0		
全体	1年	社会人	14.3	10.8	11.2
		一般	9.1		
		無回答	15.5		
	2年	社会人	12.3	11.7	
		一般	11.6		
		無回答	6.0		

## 学習時間数の分布

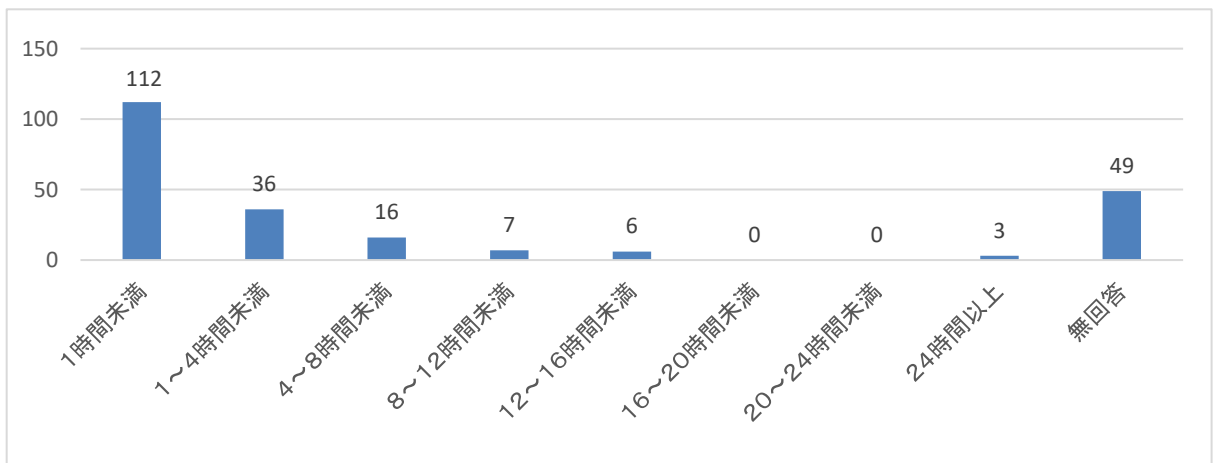
(自習(予習・復習)時間)



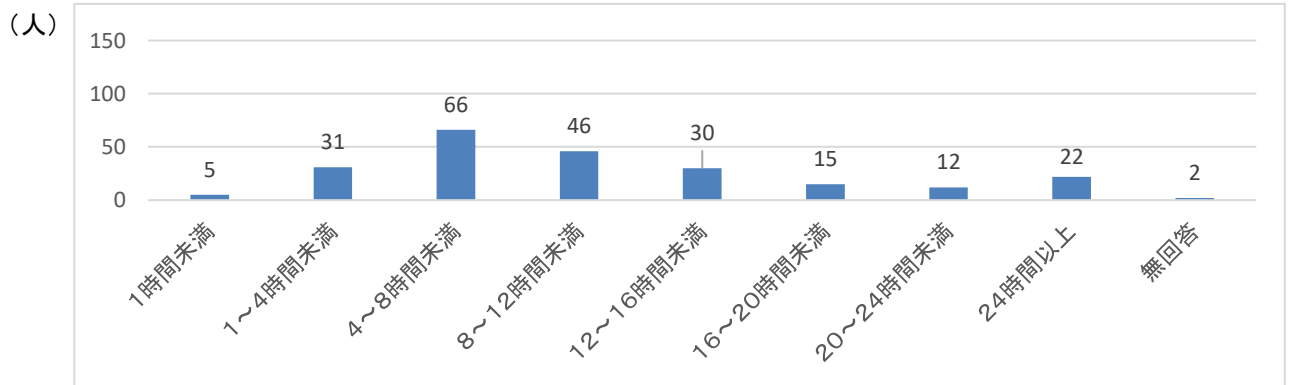
(課題・レポート時間)



(人) (その他時間)

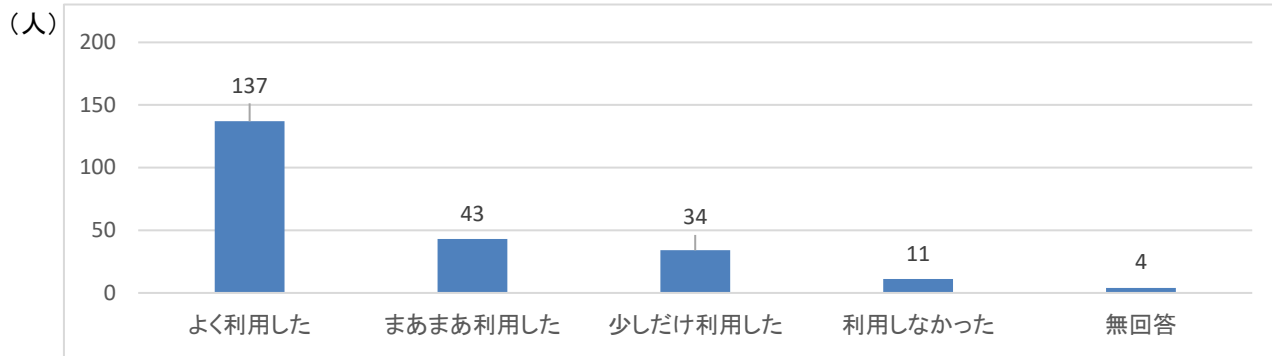


(合計時間)

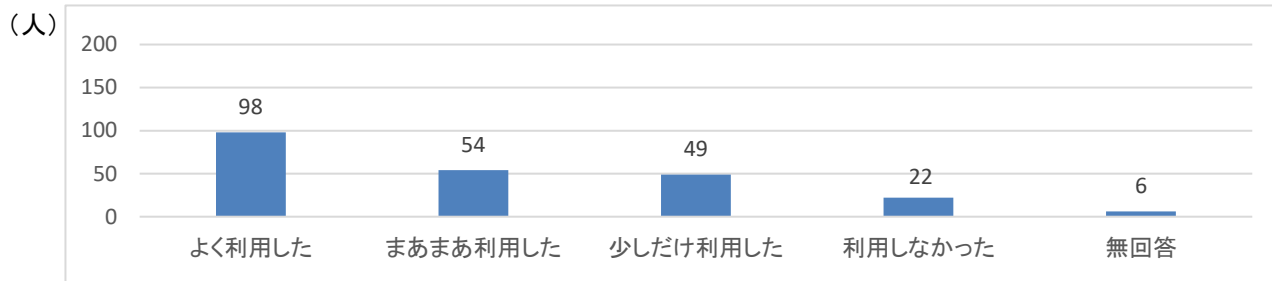


2. 学習した場所とその利用状況について教えてください。

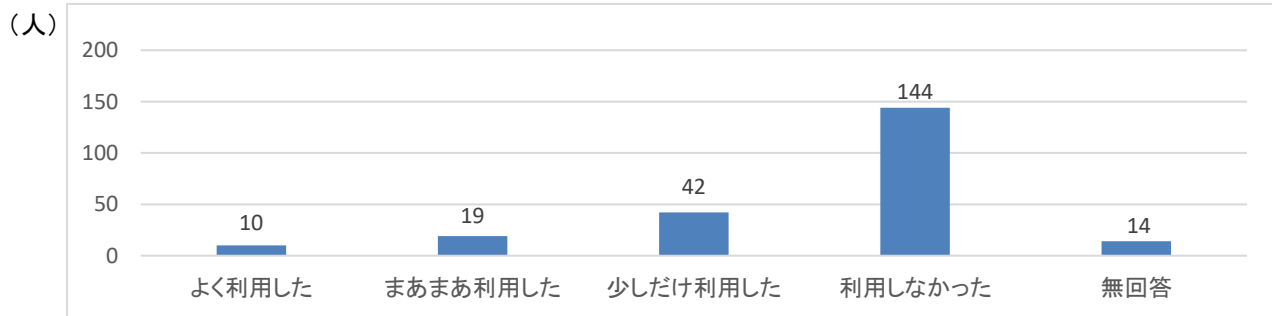
1. 自宅



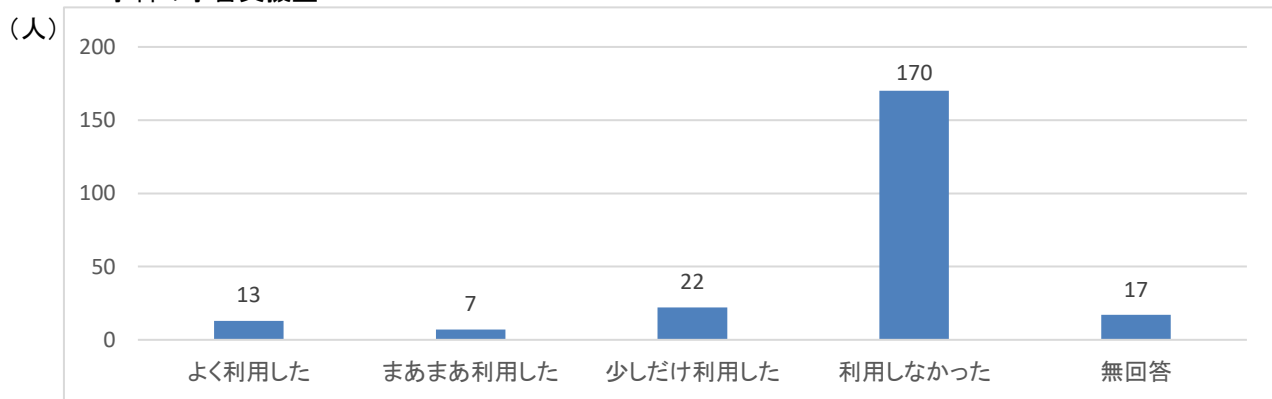
2. 教室、演習室



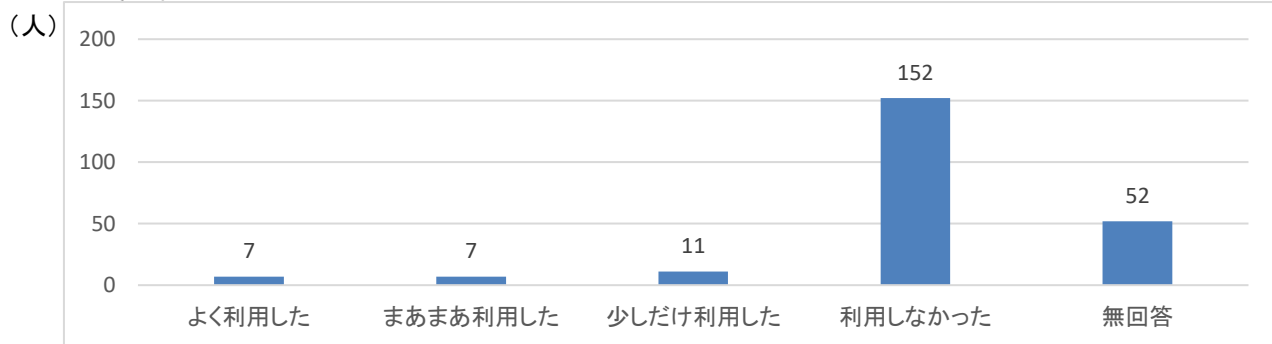
3. 学内の図書館



4. 学科の学習支援室



5. その他



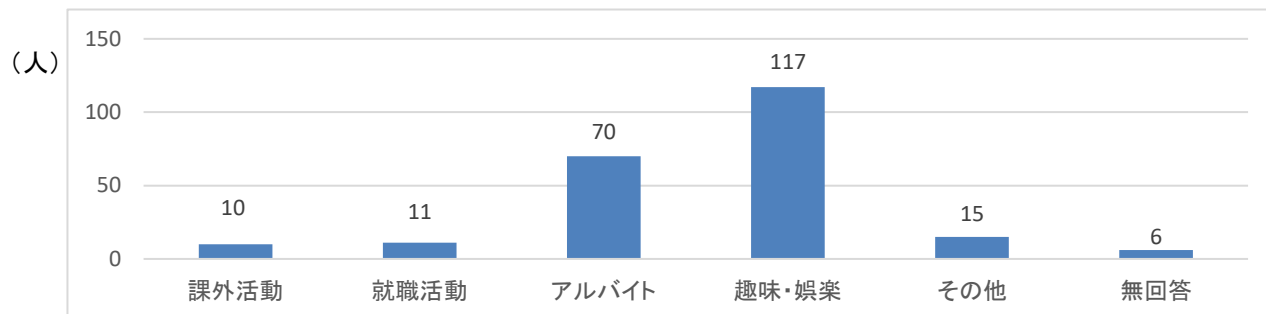
その他概要 複数回答分のみ

よく利用した  
電車・バス 3件

まあまあ利用した  
電車・バス 3件  
学外の図書館 2件

少しだけ利用した  
カフェ・ファストフード店 3件  
電車・バス 3件  
学外の図書館 3件

3. 先週の1週間に、授業や学習以外の空き時間は、主にどのようなことをしましたか。



その他概要 複数回答分のみ

資格等の勉強 6件  
トレーニング 2件  
家事・育児 2件

4. 先週の1週間に、何コマ(90分を1コマとして)授業を受けましたか。

